


No. 16 発電所地下空洞アーチ部覆工鉄筋組立について

発電所地下空洞アーチ部覆工 鉄筋組立 について

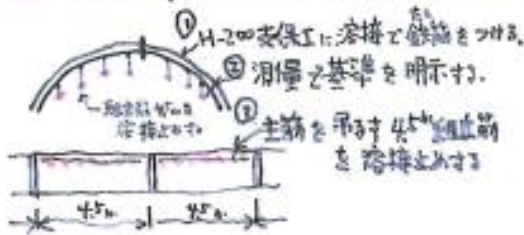
「独り言」

設計に不具合があれば
再検討をおの技術員に!!!
何故、このスタップは、
バウレンタ掛けないで!!!

サイドトンネル内で
打設済のアーチ
コンクリート



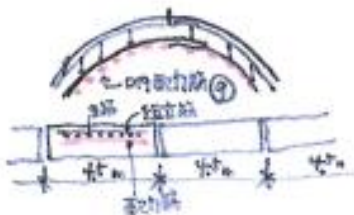
① 組立筋 → 上主筋を取付ける



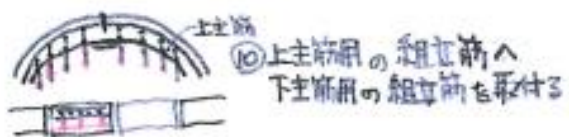
② 上主筋(2本つなぎ)




③ 配力筋を取付ける



④ 下主筋用の組立筋を取付ける



⑤ 下主筋を取付ける (2本つなぎ)



⑥ 配力筋を取付ける

⑦ スタップを取付ける



⑪ カプラー継手は主筋取付
⑫ 下主筋を60cm幅に取付 → 右側は同様手順ど